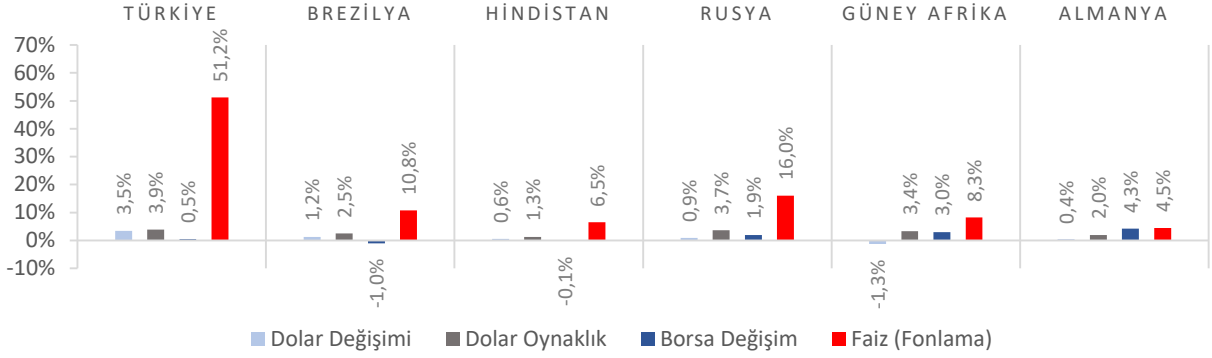


Dünya Piyasaları Son 4 Hafta

İşsizlik Oranı
 2023

%9,4

2022: %10,4

İhracat
(Milyar \$)
 Ocak-Şubat 2024

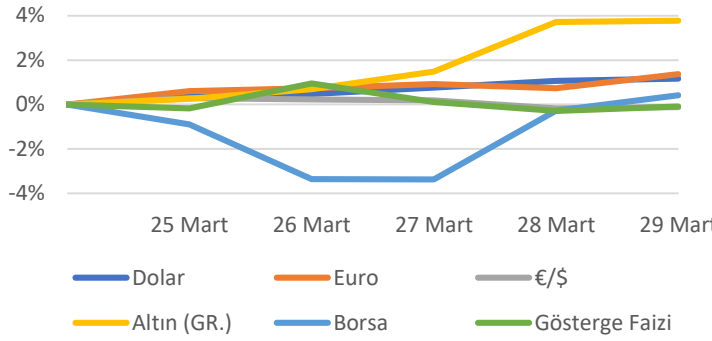
41,1

Ocak-Şubat 2023: 37,9

Ekonomik Güven
Endeksi
 Mart 2024

100,0

Mart 2023: 98,9

Türkiye Piyasaları-Haftalık Değişim

Genç İşsizlik Oranı
 2023

%17,4

2022: %19,4

İthalat
(Milyar \$)
 Ocak-Şubat 2024

54,0

Ocak-Şubat 2023: 64,3

Hizmet Üretici Fiyat
Endeksi Değişimi
 Şubat 2024 (Yıllık)

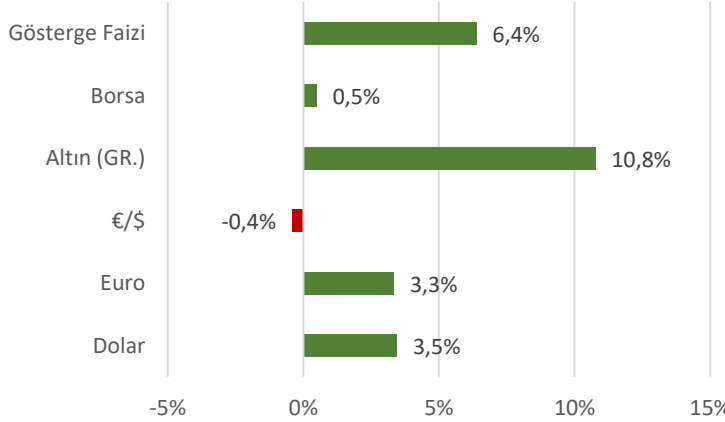
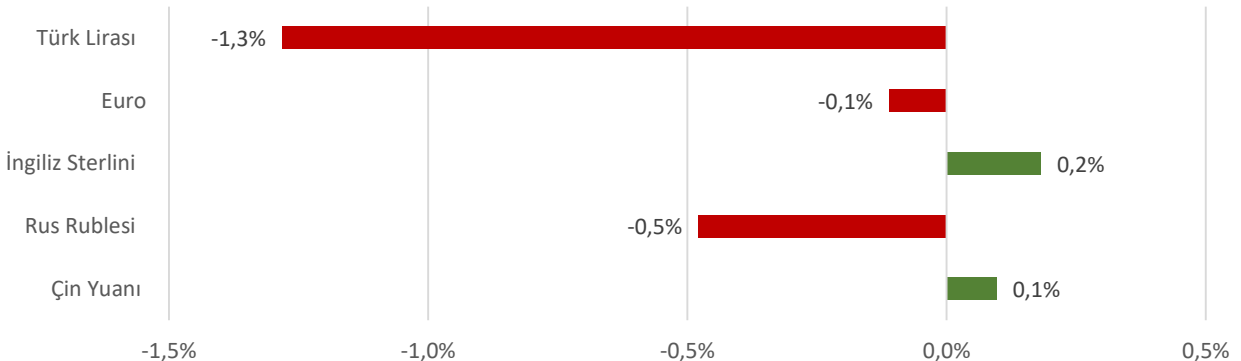
%83,02

Şubat 2023: %78,86

Hizmet Üretici Fiyat
Endeksi Değişimi
 Şubat 2024 (Aylık)

%2,94

Ocak 2024: %15,25

Türkiye Piyasaları-Son 4 Haftalık Değişim

Para Birimlerinin ABD Doları'na Karşı Haftalık Değişimi


Ekonomide bu hafta ne oldu?

Yurtiçinde dış ticaret açığı, yurtdışında Euro Bölgesi dördüncü çeyrek büyümesi konuşuldu.

Yurt İçi Gelişmeler

- 2023 yılında 15 ve üzeri yaşta olanlarda işsiz sayısı bir önceki yıla göre 318 bin kişi azalarak 3 milyon 264 bin kişi oldu. İşsizlik oranı 15 ve üzeri yaşta olanlarda 0,1 puan azalışla %9,4, genç nüfusta (15-24 yaş grubu) ise 2 puan azalış ile %17,4 oldu.
- Şubat ayında ihracat bir önceki yılın aynı ayı %13,6 artarak 21 milyar 82 milyon \$, ithalat %9,2 azalarak 27 milyar 853 milyon \$ oldu. Dış ticaret açığı ise %44,2 azalışla 6 milyar 771 milyon \$'a geriledi.
- Mart ayında Ekonomik Güven Endeksi, bir önceki aya göre %1 artarak 100,0 seviyesinde gerçekleşti.
- Şubat ayında Hizmet Üretici Fiyat Endeksi (H-ÜFE) bir önceki yılın aynı ayına göre %83,02, bir önceki aya göre %2,94 arttı. Bir önceki yılın aynı ayına göre, ulaştırma ve depolama hizmetlerinde %76,49 artış, konaklama ve yiyecek hizmetlerinde %90,16 artış, bilgi ve iletişim hizmetlerinde %87,64 artış, gayrimenkul hizmetlerinde %76,7 artış, mesleki, bilimsel ve teknik hizmetlerde %87,23 artış, idari ve destek hizmetlerde %94,52 artış gerçekleşti.

Yurt Dışı Gelişmeler

- Euro Bölgesi'nde tüketici güveni Mart ayı nihai verisi -14,9 ile öncü veriye paralel olarak açıklandı.
- ABD ekonomisi 2023 yılının son çeyreğinde yıllıklandırılmış bazda bir önceki çeyreğe göre %3,4 büyüdü.
- ABD'de Conference Board tüketici güveni Mart ayında piyasa beklentisi olan 107'nin altında kalarak 104,7 seviyesinde gerçekleşti.
- ABD'de dayanıklı mal siparişleri Şubat ayında aylık bazda %1,4 ile piyasa beklentisi üzerinde artış kaydetti.
- ABD'de yeni konut satışları mevsimsellikten arındırılmış verilere göre Şubat ayında aylık bazda %0,3 azalışla 662 bin adet olurken 675 bin olan piyasa beklentisinin altında kaldı.
- ABD'de geçtiğimiz hafta işsizlik haklarından yararlanma başvuruları 210 bin oldu. Piyasa beklentileri 212 bin kişi olması yönündeydi.

01 Nisan 2024
Pazartesi

02 Nisan 2024
Salı

03 Nisan 2024
Çarşamba

04 Nisan 2024
Perşembe

05 Nisan 2024
Cuma

06 Nisan 2024
Cumartesi

07 Nisan 2024
Pazar

Tüketici Fiyat
Endeksi (TÜFE)
Açıklanacak

TOBB Sanayi
Kapasite Raporları
Açıklanacak