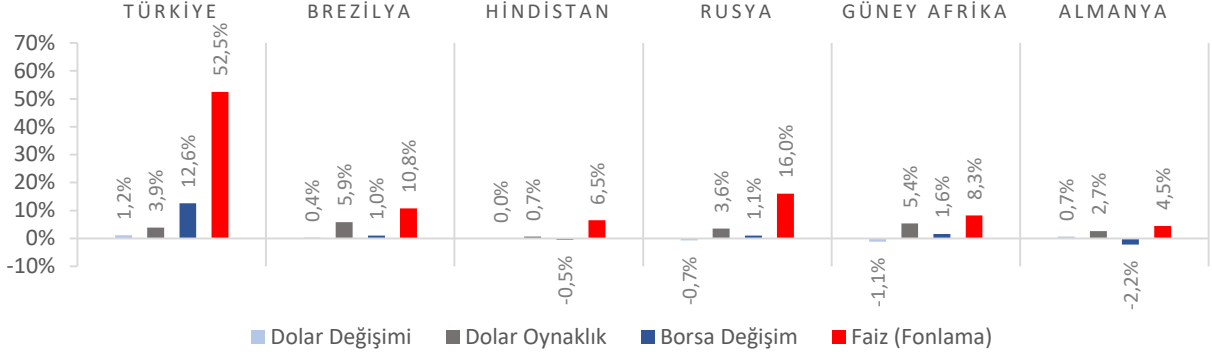


Dünya Piyasaları Son 4 Hafta

İhracat
(Milyar \$)
Ocak-Mart 2024

63,6

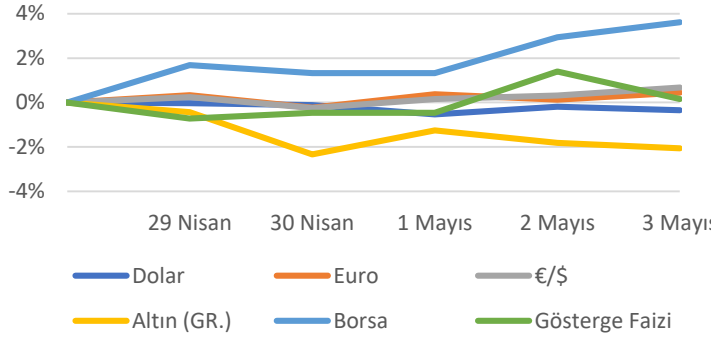
Ocak-Mart 2023: 61,4

Ekonomik Güven
Endeksi
Nisan 2024

99,0

Nisan 2023: 102,4

Türkiye Piyasaları-Haftalık Değişim

İthalat
(Milyar \$)
Ocak-Mart 2024

83,9

Ocak-Mart 2023: 96,2

PMI
Endeksi
Nisan 2024

49,3

Nisan 2023: 51,5

Tüketici Fiyat Endeksi
Değişimi
Nisan 2024 (Yıllık)

%69,80

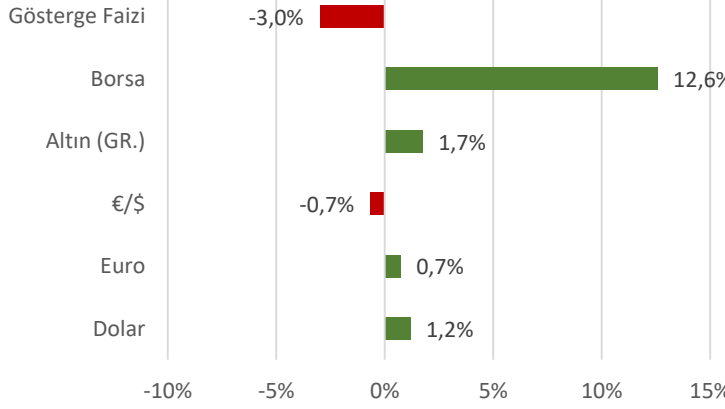
Nisan 2023: %43,68

Yurt İçi Üretici Fiyat
Endeksi Değişimi
Nisan 2024 (Yıllık)

%55,66

Nisan 2023: %52,11

Türkiye Piyasaları-Son 4 Haftalık Değişim

Tüketici Fiyat Endeksi
Değişimi
Nisan 2024 (Aylık)

%3,18

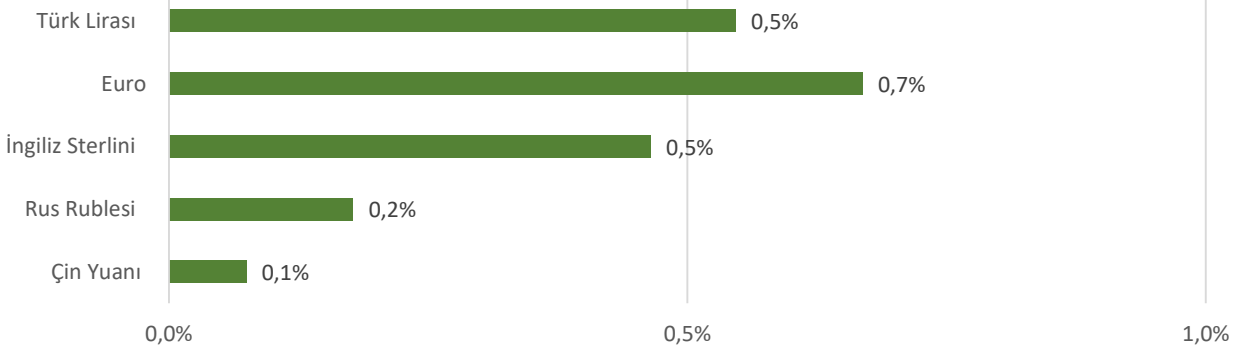
Mart 2024: %3,16

Yurt İçi Üretici Fiyat
Endeksi Değişimi
Nisan 2024 (Aylık)

%3,60

Mart 2024: %3,29

Para Birimlerinin ABD Doları'na Karşı Haftalık Değişimi



Ekonomide bu hafta ne oldu?

Yurtiçinde tüketici ve üretici fiyat endeksleri, yurtdışında Euro Bölgesi ve ABD’de gerçekleşen PMI değerleri konuşuldu.

Yurt İçi Gelişmeler

- Mart ayında ihracat bir önceki yılın aynı %4,1 azalarak 22 milyar 571 milyon \$, ithalat %6,3 azalarak 29 milyar 912 milyon \$ oldu. Dış ticaret açığı ise %12,4 azalışla 7 milyar 341 milyon \$’a geriledi.
- Nisan ayında Ekonomik Güven Endeksi, bir önceki aya göre %1 azalarak 99,0 seviyesinde gerçekleşti.
- Nisan ayında İmalat Satın Alma Müdürleri Endeksi (PMI) 49,3’e gerileyerek eşik değer 50,0’nin altına indi. Böylece endeks faaliyet koşullarının son üç ayda ilk kez yavaşladığına işaret etti.
- Nisan ayında Tüketici Fiyat Endeksi (TÜFE) bir önceki aya göre %3,18, bir önceki yılın aynı ayına göre %69,8 arttı. Yıllık artışın yüksek olduğu ana grup, %103,86 ile eğitim oldu.
- Nisan ayında Yurt İçi Üretici Fiyat Endeksi (Yi-ÜFE) bir önceki aya göre %3,6, bir önceki yılın aynı ayına göre %55,66 arttı. İmalat sektöründe Yurt İçi Üretici Fiyat Endeksi yıllık %60,03, aylık %3,26 arttı.
- Mart ayında Hizmet Üretici Fiyat Endeksi (H-ÜFE) bir önceki aya göre %3,64, bir önceki yılın aynı ayına göre %85,41 artış gösterdi. Bir önceki yılın aynı ayına göre, ulaştırma ve depolama hizmetlerinde %78,53 artış, konaklama ve yiyecek hizmetlerinde %90,25 artış, bilgi ve iletişim hizmetlerinde %91,35 artış, gayrimenkul hizmetlerinde %71,21 artış, mesleki, bilimsel ve teknik hizmetlerde %96,31 artış, idari ve destek hizmetlerde %97,65 artış gerçekleşti.

Yurt Dışı Gelişmeler

- Euro Bölgesi’nde İmalat Satın Alma Müdürleri Endeksi (PMI) Nisan ayında 45,7 seviyesinde gerçekleşerek sektördeki olumsuz görünümün devam ettiğine işaret etti.
- Euro Bölgesi’nde Tüketici Fiyat Endeksi (TÜFE) Nisan ayı öncü verisi aylık bazda %0,6, yıllık bazda %2,4 yükseldi.
- ABD’de işsizlik oranı Nisan ayında %3,9’a yükseldi.
- ABD’de Conference Board (CB) Tüketici Güveni Nisan ayında 97,0 ile 104,0 olan piyasa beklentilerinin altında kaldı.
- ABD’de Üretim Satın Alma Müdürleri Endeksi (PMI) Nisan ayında 50,0 seviyesine gerilerken, piyasa beklentilerinin çok az üzerinde değer aldı.
- ABD’de ISM İmalat Satın Alma Müdürleri Endeksi (PMI) Nisan ayında 49,2 ile eşik değerinin altında gerçekleşti.
- ABD’de Hizmet Satın Alma Müdürleri Endeksi (PMI) Nisan ayında 51,3 ile 50,9 olan piyasa beklentilerinin üzerinde gerçekleşti.
- ABD’de geçtiğimiz hafta işsizlik haklarından yararlanma başvuruları 208 bin oldu. Piyasa beklentileri 212 bin kişi olması yönündeydi.

06 Mayıs 2024 Pazartesi	07 Mayıs 2024 Salı	08 Mayıs 2024 Çarşamba	09 Mayıs 2024 Perşembe	10 Mayıs 2024 Cuma	11 Mayıs 2024 Cumartesi	12 Mayıs 2024 Pazar
-------------------------	--------------------	------------------------	------------------------	--------------------	-------------------------	---------------------

TOBB Sanayi Kapasite Raporları Açıklanacak

Hazine Nakit Gerçekleşmeleri Açıklanacak

Dış Ticaret Endeksleri Açıklanacak

Sanayi Üretim Endeksi Açıklanacak