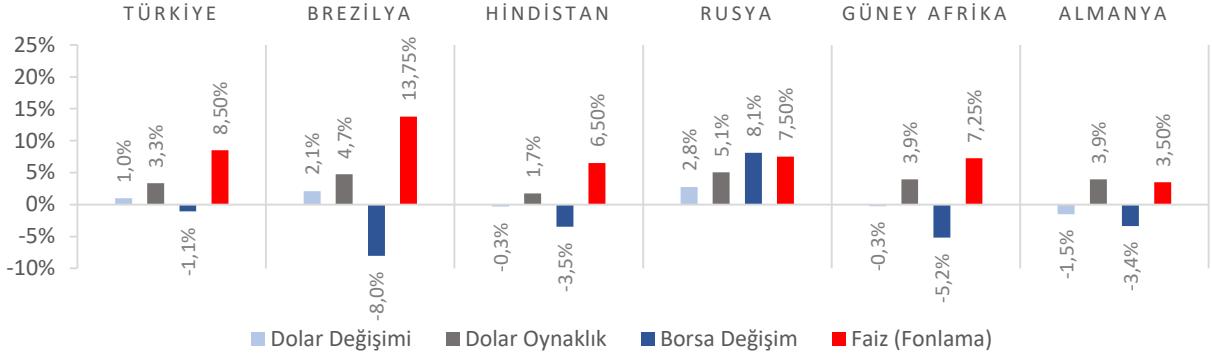


## Dünya Piyasaları Son 4 Hafta

Tüketici Güven  
Endeksi  
Mart 2023

80,1

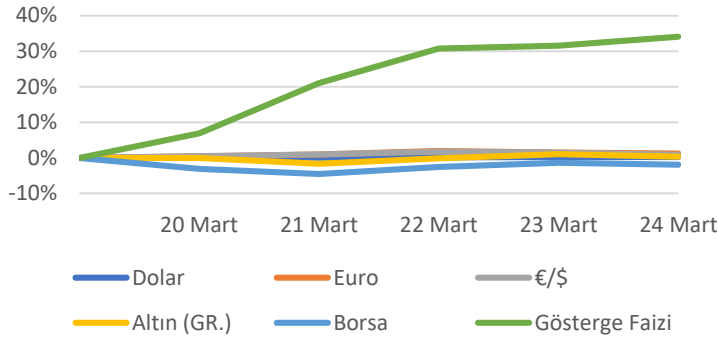
Mart 2022: 72,5

Tarımsal Girdi Fiyat  
Endeksi Değişimi  
Ocak 2023 (Yıllık)

%95,99

Ocak 2022: %57,26

## Türkiye Piyasaları-Haftalık Değişim

İşsizlik  
Oranı  
2022

%10,4

2021: %12,0

Tarımsal Girdi Fiyat  
Endeksi Değişimi  
Ocak 2023 (Aylık)

%6,24

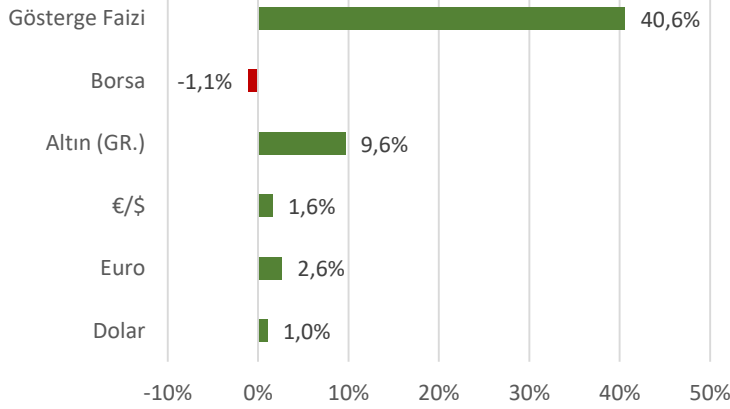
Aralık 2022: %0,72

Yurt Dışı Üretici Fiyat  
Endeksi Değişimi  
Şubat 2023 (Yıllık)

%48,13

Şubat 2022: %106,13

## Türkiye Piyasaları-Son 4 Haftalık Değişim

Yurt Dışı Üretici Fiyat  
Endeksi Değişimi  
Şubat 2023 (Aylık)

%0,42

Ocak 2023: %4,00

Kurulan Şirket Sayısı  
Ocak-Şubat 2023

27.925

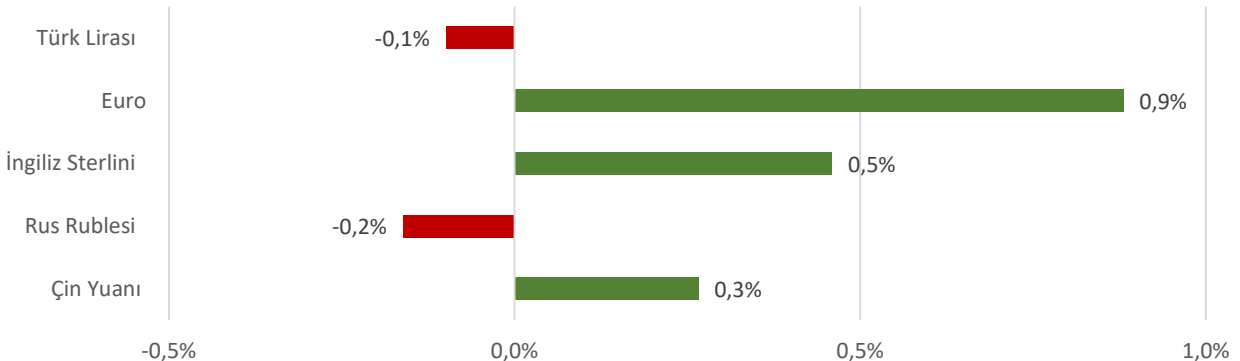
Ocak-Şubat 2022: 25.600

Kapanan Şirket Sayısı  
Ocak-Şubat 2023

7.174

Ocak-Şubat 2022: 6.399

## Para Birimlerinin ABD Doları'na Karşı Haftalık Değişimi



## ***Ekonomide bu hafta ne oldu?***

Yurtiçinde TCMB'nin politika faiz oranını sabit tutması, yurtdışında Fed'in politika faizini 25 baz puan artırması konuşuldu.

### **Yurt İçi Gelişmeler**

- TCMB, politika faiz oranını %8,5 ile piyasa beklentisine paralel olarak sabit tuttu.
- Merkezi yönetim brüt borç stoku, Şubat 2023 itibarıyla 4,2 trilyon TL düzeyinde gerçekleşti.
- 2022 yılında 15 ve daha yukarı yaştaki kişilerde işsizlik oranı ise 1,6 puanlık azalış ile %10,4 seviyesinde gerçekleşti.
- Şubat 2023'te 82,5 olan mevsimsellikten arındırılmış Tüketici Güven Endeksi, Mart 2023'te bir önceki aya göre %2,9 azalarak 80,1 seviyesinde gerçekleşti. Aynı dönemde hanenin maddi durumu endeksi %0,8 arttı, hanenin maddi durum beklentisi endeksi %5,5 azaldı, genel ekonomik durum beklentisi endeksi %3,3 azaldı.
- Şubat ayında Yurt Dışı Üretici Fiyat Endeksi (YD-ÜFE) yıllık %48,13, aylık %0,42 arttı. Sanayinin iki sektörünün yıllık değişimleri; madencilik ve taş ocakçılığında %42,66, imalatta %48,24 artış olarak gerçekleşti.
- Ocak 2023'te Tarımsal Girdi Fiyat Endeksi (Tarım-GFE) yıllık %95,99, aylık %6,24 arttı.
- Şubat 2023'te bir önceki yılın aynı ayına göre kurulan şirket sayısı\* %5,9 azalışla 12.242, kapanan şirket sayısı\* ise %1,2 azalışla 2.889 oldu.

### **Yurt Dışı Gelişmeler**

- Euro Bölgesi'nde İmalat Satın Alma Müdürleri Endeksi (PMI) Mart ayında 47,1 ile 49,0 olan piyasa beklentilerinin altında gerçekleşti.
- Euro Bölgesi'nde Hizmet Satın Alma Müdürleri Endeksi (PMI) Mart ayında 55,6 düzeyine yükseldi. Piyasa beklentisi 52,5 olması yönündeydi.
- ABD Merkez Bankası (Fed), politika faiz oranını piyasa beklentilerine paralel olarak 25 baz puan artırdı.
- ABD'de Üretim Satın Alma Müdürleri Endeksi (PMI) Mart ayında 49,3 seviyesinde gerçekleşti. Beklentiler, 47,0 olması yönündeydi.
- ABD'de Hizmet Satın Alma Müdürleri Endeksi (PMI) Mart ayında 53,8'e yükselerek 50,5 olan piyasa beklentisinin üzerinde gerçekleşti.
- ABD'de yeni konut satışları Şubat ayında aylık bazda %1,1 artarak 640 bin adet seviyesinde gerçekleşti.
- ABD'de ikinci el konut satışları Şubat ayında bir önceki aya kıyasla %14,5 artışla 4,6 milyon adet seviyesinde gerçekleşirken, Eylül 2022'den bu yana en yüksek değerini almış oldu.
- ABD'de geçtiğimiz hafta işsizlik haklarından yararlanma başvuruları 191 bin oldu. Beklentiler, 197 bin kişi olması yönündeydi.

\*"Şirket" ve "Gerçek Kişi Ticari İşletmesi" sayılarını kapsamaktadır.

27 Mart 2023 Pazartesi	28 Mart 2023 Salı	29 Mart 2023 Çarşamba	30 Mart 2023 Perşembe	31 Mart 2023 Cuma	01 Nisan 2023 Cumartesi	02 Nisan 2023 Pazar
Hizmet, Perakende Ticaret ve İnşaat Güven Endeksleri Açıklanacak			Ekonomik Güven Endeksi Açıklanacak	Dış Ticaret İstatistikleri Açıklanacak		